


NOTICE DE MONTAGE

ASSEMBLY INSTRUCTION

LIZZY-CHA

CHAISE REPAS

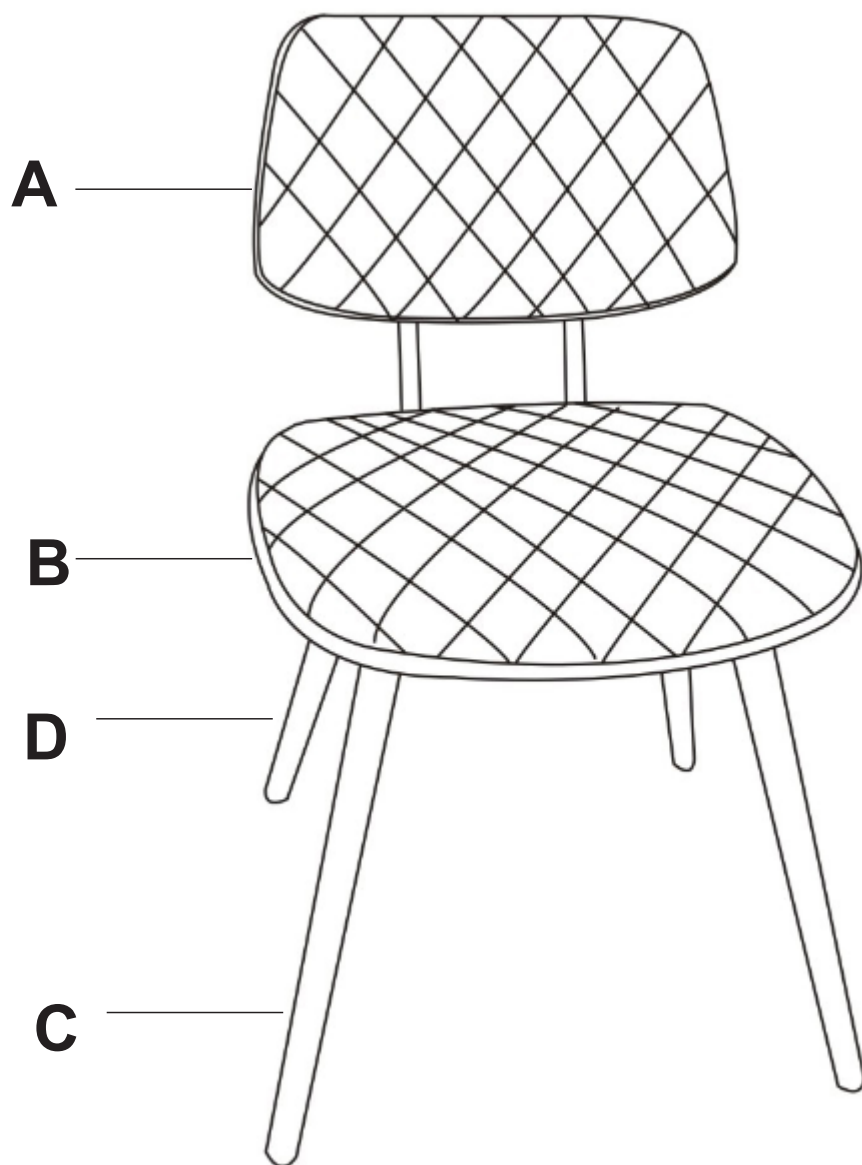


Votre meuble se recycle. Renseignez-vous
auprès de votre centre de tri.



L55xD47xH76cm

 × 1

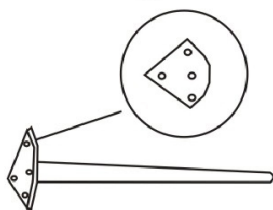
 5'



Ax1

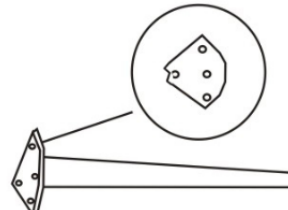


Bx1



FRONT

Cx2



BACK

Dx2



M5

Ex1



Fx2



M6*16mm

Gx12



M6*20mm

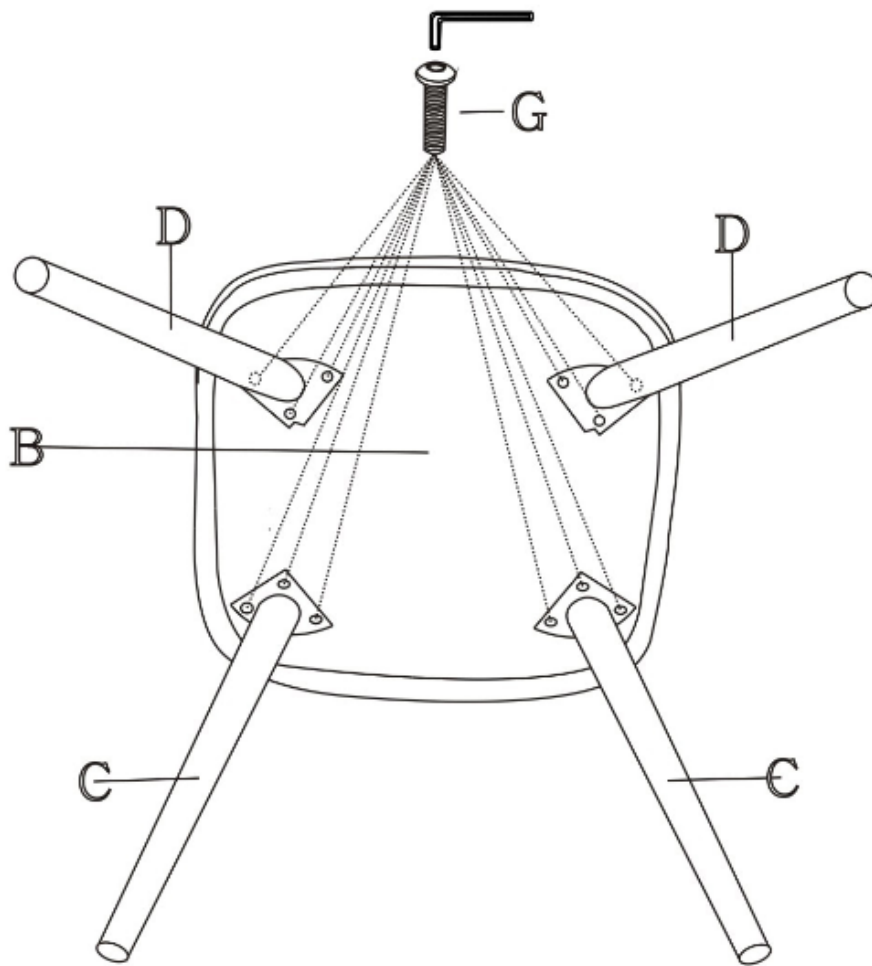
Hx2



M6*25mm

Ix2

1

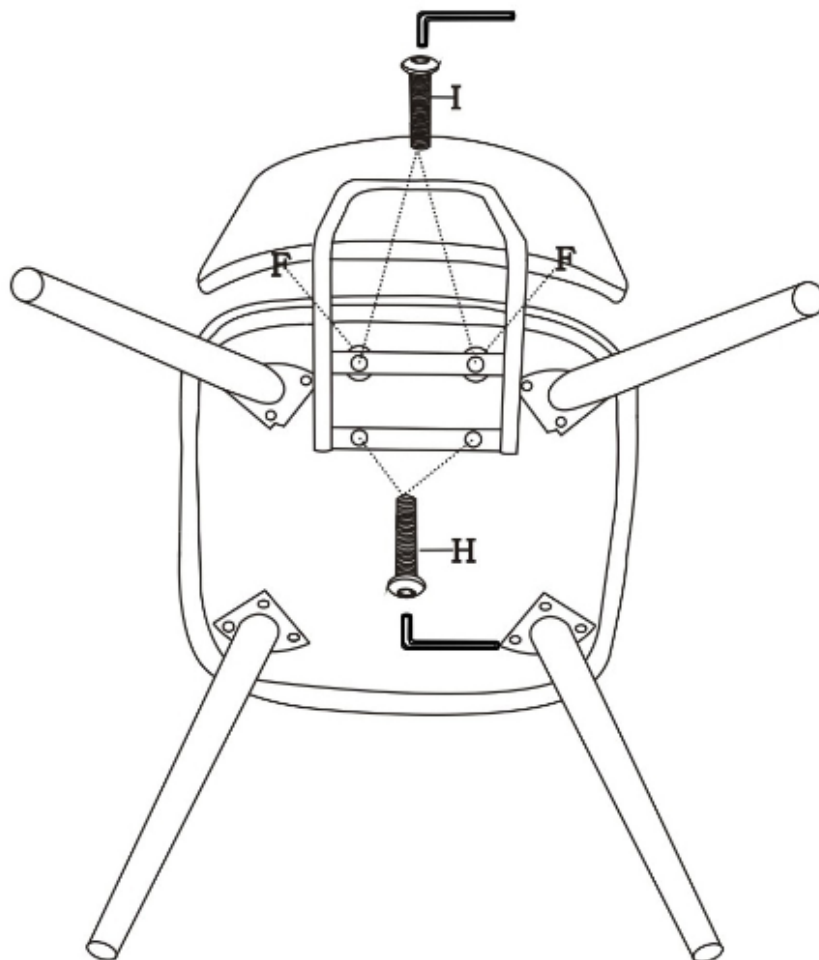


Ex1



Gx12

2



Ex1



Fx2



Hx2



Ix2



CONSEILS D'ENTRETIEN / CARE INSTRUCTION

Positionnez de manière stable sur un support plan et suffisamment solide.
Cet article n'est pas conçu pour se balancer sur les pieds arrières, et n'a pas vocation d'être utilisé comme escabeau.

Contrôler avant chaque utilisation, les assemblages et points de fixations.
Resserrez les vis après 1 mois d'usage et faire une vérification du serrage de celles-ci régulièrement.
N'hésitez pas à aérer la pièce quelques heures par jour pour renouveler l'air intérieur et faire disparaître l'odeur éventuelle dégagée par les nouveaux meubles.
Veillez à ne pas exposer directement votre produit à la lumière du soleil et/ou à la proximité de source directe de chaleur.

Pour prolonger la durée de vie de votre article, veuillez l'entretenir régulièrement avec les produits et méthodes adaptés. En cas de besoin, adressez-vous à un magasin spécialisé. Les produits d'entretien doivent être utilisés avec une grande précaution, faites toujours un essai sur une partie non visible de l'article. Ne pas nettoyer à l'aide d'agent agressif ou abrasif (solvant, diluant, décapant, laine d'acier, etc).

Ne jamais utiliser de nettoyeur haute pression sur votre mobilier, vous risqueriez de l'endommager.

En cas de salissures, nettoyez immédiatement avec une éponge légèrement humidifiée à l'eau savonneuse, rincer à l'eau claire puis séchez à l'aide d'un chiffon sec et doux. Si celles-ci persistent veuillez-vous adresser à un spécialiste du matériau.

Put the furniture on a stable way. Do not use if hardware is missing or damaged.
Don't lean back on the chair, and don't use the item as step ladder.

Tighten after 1 month of use, and check them regularly.
It is advised to ventilate the room a few hours per day to renew the air inside and make disappear the possible odor from the new furniture.
It is advised not to expose your product to direct sunlight and/or direct heat.

If dirt clean immediately with a damp cloth then dry with a dry soft cloth. If you can't clean by yourself contact a specialist.

