

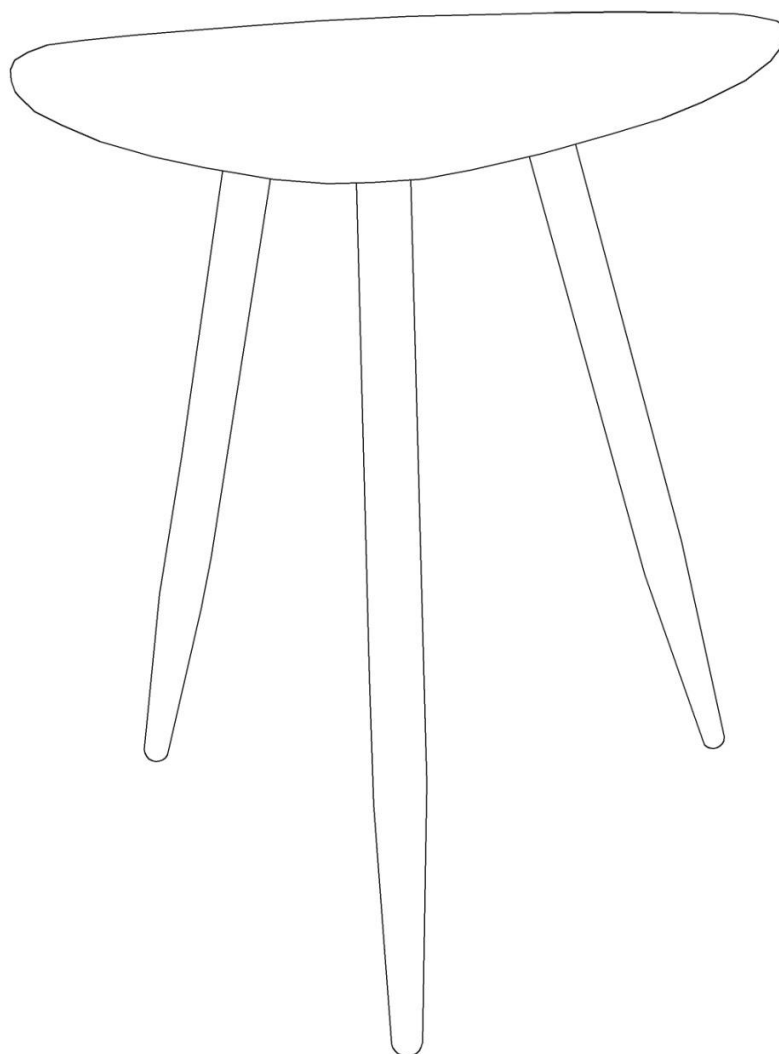
NOTICE DE MONTAGE

ASSEMBLY INSTRUCTION

RIKKE-BDC45

BOUT DE CANAPE

Dimensions : 45 x 45 x 47 cm



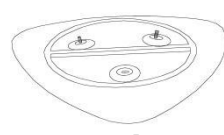
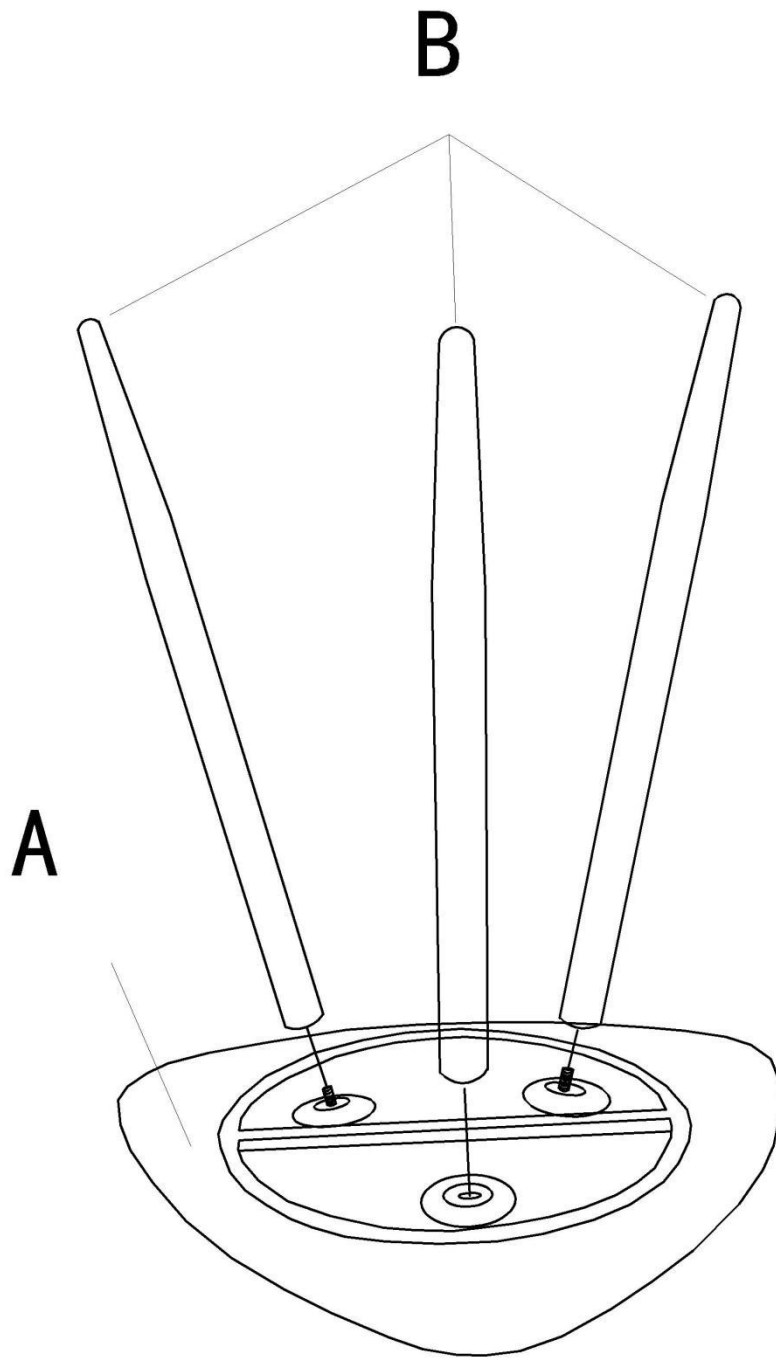
pro-living




×2



20'

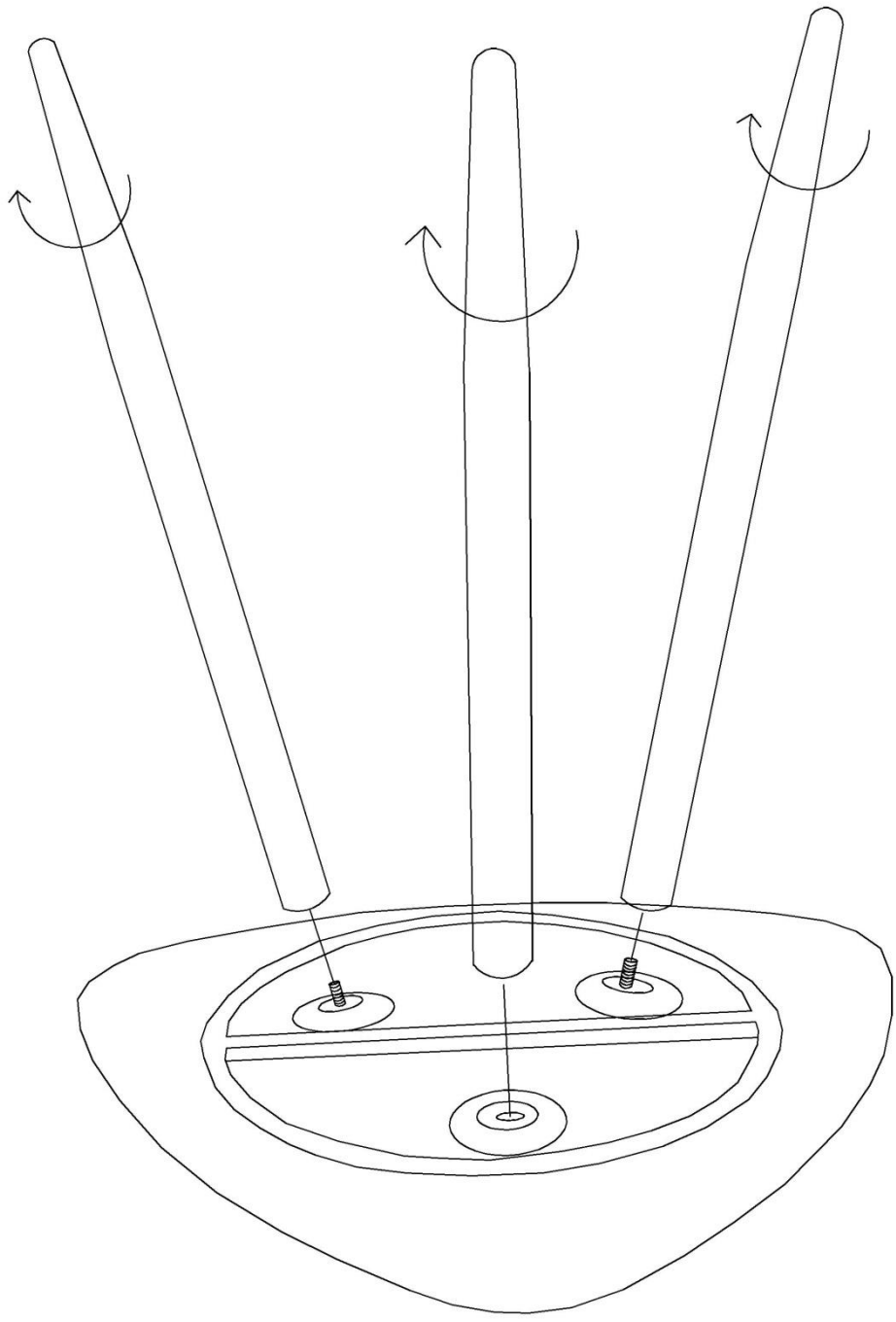


x1
A

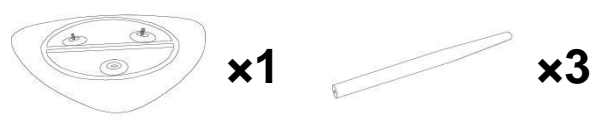


x3
B

1



pro-Living



CONSEILS D'ENTRETIEN / CARE INSTRUCTION

Positionnez de manière stable. Ne pas utiliser le produit si des composants sont manquants ou endommagés. Si des objets chauds sont à poser sur la surface, l'utilisation d'un plateau de service ou d'un plan de travail est nécessaire. Ne pas utiliser en tant que promontoire.

Déplacer le meuble en le soulevant en évitant de le faire glisser sur le sol.

Resserrez après 1 mois d'usage et faire une vérification du serrage de celles-ci régulièrement.

N'hésitez pas à aérer la pièce quelques heures par jour pour renouveler l'air intérieur et faire disparaître l'odeur éventuelle dégagée par les nouveaux meubles.

Veillez à ne pas exposer directement votre produit à la lumière du soleil et/ou à la proximité de source directe de chaleur.

En cas de salissures, nettoyez immédiatement avec une éponge légèrement humidifiée à l'eau claire puis séchez à l'aide d'un chiffon sec et doux. Si celles-ci persistent veuillez-vous adresser à un spécialiste du matériau.

Put the furniture on a stable way. Do not use if hardware is missing or damaged.

If warm objects are placed on the surface, it is advised to use a table mat. Don't use the table as step ladder. Don't slip the item on the floor, it is advise to carry it before moving.

Tighten after 1 month of use, and check them regularly.

It is advised to ventilate the room a few hours per day to renew the air inside and make disapear the possible odor from the new furniture.

It is advised not to expose your product to direct sunlight and/or direct heat.

If dirts clean immediately with a damp cloth then dry with a dry soft cloth. If you can't clean by yourself contact a specialist.